


# RS LinerCannon® inkl. RS LinerGun® adapter



Druckanzeige

RS LinerCannon® 1000  
(bis DN 400)

RS LinerCannon® 600  
(bis DN 200)


RS LinerCannon® 800  
(bis DN 300)

Schwenkgestell

- Material: Edelstahl, pulverbeschichtet silber matt
- Mit Tragegriffen
- Mit Sichtfenster über dem Steuerrad
- Mit zwei Rädern für den Transport
- Handrad mit Feststellbremse / Rastbolzen
- Welle mit Öse für Halteband
- Gummierter Haltegriff
- Sicherheitsventil
- Temperaturanzeige am Trichter
- 1" Wasserablauf
- Drucktrommel in sehr leichter Ausführung

- 2 x Luftanschluss an Trommel,  
3/4" Muffe, Druckmanometer 1/2"
- Anschluss Storzkupplung  
(D 600 + D 800: 8", D 1000: 10")
- Extra grosse Öffnung an der  
Rückseite der Trommel
- Inkl. Schwenkgestell
- Wasseranschluss über die Welle

# RS LinerCannon® incl. RS LinerGun® adapter



Pressure gauge

RS LinerCannon® 1000  
(up to DN 400)

RS LinerCannon® 600  
(up to DN 200)

RS LinerCannon® 800  
(up to DN 300)


swivelling frame

- Material: stainless steel, powder coated matt silver
- With carrying handles
- With inspection window above the control wheel
- mobile, with 2 rotatable wheels
- Hand-wheel with locking brake / locking bolt
- Shaft with eye for retaining strap
- Rubber-covered handle
- Safety valve
- Temperature gauge on chute
- 1" water outlet
- lightweight construction

- 2 x compressed air connection on drum, 3/4" sleeve, pressure gauge 1/2"
- Connection for Storz coupling (D 600 + D 800: 8", D 1000: 10")
- Extra large opening on the back of the drum
- Incl. swivelling frame
- Water connection via the shaft



# RS LinerCannon® Y compris adaptateur Liner Gun®



Affichage de température

RS LinerCannon™ 1000 (jusqu'à DN 400)

RS LinerCannon™ 600 (jusqu'à DN 200)

RS LinerCannon™ 800 (jusqu'à DN 300)

Châssis pivotant

- Matériau : thermolaqué argent mat
- Avec poignées
- Avec regards au-dessus du volant de commande
- Avec deux roues pour le transport
- Volant avec frein de blocage/boulon de serrage
- Arbre avec œillet pour collier de support
- Poignée caoutchoutée
- Soupape de sécurité
- Affichage de température sur la trémie
- Écoulement d'eau 1"
- Version très légère
- 2 x branchement pneumatique sur le tambour, manchon 3/4", manomètre 1/2", soupape de surpression sur le tambour
- Branchement raccord Storz (D 600 + D 800: 8", D 1000: 10")
- Extra grande ouverture à l'arrière des tambours
- Y compris châssis pivotant
- Branchement hydraulique par l'intermédiaire de l'arbre