


Dampfanhänger inkl. Steam Unit



Steuerpanel
von Außen bedienbar



Steam Unit 150

Grundausrüstung


- Geschlossener Boden aus rutschhemmenden Siebdruckplatten, versiegelt
- Wände und Dach in Plywood, wasserfest verleimt mit Spezial-Kunststoffbeschichtung
- Flügeltüren 270° umschlagbar, abschliessbar über Drehstangenverschluss
- Pulverbeschichtete Stahl-Eckverstärkungen für zusätzliche Stabilität
- Türfeststeller
- Einfassprofile an Türöffnung
- Verwindungssteifes Heckportal
- Regenleiste über der Tür
- Verschraubtes u. verzinktes deutsches Marken-Fahrgestell
- Original Humbaur-Achse (!)

- Wartungsfreie Gummifederachsen mit Einzelradaufhängung
- Gebremst mit Rückfahrautomatik
- Ladehöhe ca. 530 mm
- Zulässiges Gesamtgewicht: 2500 kg
- Nutzlast: ca. 1550 kg
- Kasteninnenmass: 4010 x 1810 x 2000 mm

Steam Unit 150

- Leistung von 100 kg / h – 150 kg / h
- 220 V / 50 Hz
- Inkl. Polyethylen-Speisewassertank
- Eingebauter Dieseltank, Inkl. Dieselmotor
- Elektronische Niveauregulierung
- Hochwertige Speisewasserpumpe

Steam Trailer incl. Steam Unit



load area/ -door

RS LinerCannon® 600-1000 optional available

Construction


- Closed floor made of slip-resistant screen printing plates, sealed
- Walls and roof made with waterproof bonding and special plastic coating
- Double doors 270° rotatable, lockable with an espagnolette
- Powder-coated steel corner reinforcements for additional stability
- Door stop
- Profile edgings on the door opening
- Torsion-resistant rear door
- Rain guard above the door
- Bolted and galvanised German brand chassis
- Original Humbaur axle (!)

- Maintenance-free rubber spring axles with independent wheel suspension
- Braked with auto reverse
- Loading height approx. 530 mm
- Total permissible weight: 5500 lbs
- Load capacity: approx. 3400 lbs
- Internal box measures: 4010 x 1810 x 2000 mm

Steam Unit 150

- Output of 100 kg/h – 150 kg/h
- 220 V / 50 Hz
- Incl. polyethylene feed-water tank
- Built-in diesel tank, Incl. diesel burner
- Electronic level control
- High-quality feed-water pump

Remorque vapeur y compris Steam Unit



Panneau de commande pilotable de l'extérieur



Steam Unit 150

Équipement de base

- Plancher fermé et étanche en plaques pressées et perforées antidérapantes
- Parois et toit en Plywood, collés de manière étanche avec un revêtement plastique spécial
- Portes à battant rabattables à 270°, verrouillage par une crémone
- Renforts d'angle en acier thermolaqué pour une stabilité supplémentaire
- Cales de porte
- Profilés de bordure sur l'ouverture de porte
- Hayon rigide
- Gouttière au-dessus de la porte
- Châssis de marque allemande vissé et galvanisé
- Essieu Humbaur original (!)
- Essieux à suspension en caoutchouc sans maintenance avec suspension individuel des roues

- Freinage avec marche arrière automatique
- Hauteur de chargement env. 530 mm
- Poids maximal autorisé : 2500 kg
- Charge utile : env. 1550 kg
- Dimension intérieure de la caisse :
- 4010 x 1810 x 2000 mm

Steam Unit 150

- Puissance de 100 kg/h – 150 kg/h
- 220 V/50 Hz
- Y compris réservoir d'eau d'alimentation en polyéthylène
- Y compris réservoir diesel intégré,
- brûleur diesel
- Régulation de niveau électronique
- Pompe d'eau d'alimentation de haute qualité